

# TUTORIAL PROGRAMA COIL-eMOVIES



# TUTORIAL PARA DOCENTES QUE DESEEN PARTICIPAR EN EL PROGRAMA COIL-eMOVIES

El Programa COIL-eMOVIES facilita a los docentes una herramienta para encontrar pares académicos y trabajar conjuntamente mediante la Metodología COIL para desarrollar actividades formativas conjuntas que conecten a sus estudiantes con el fin de aprender, discutir y colaborar entre sí.

Este tutorial está dirigido a las y los docentes que quieran aprovechar la plataforma eMOVIES para desarrollar experiencias COIL. En el tutorial encontrará información para:

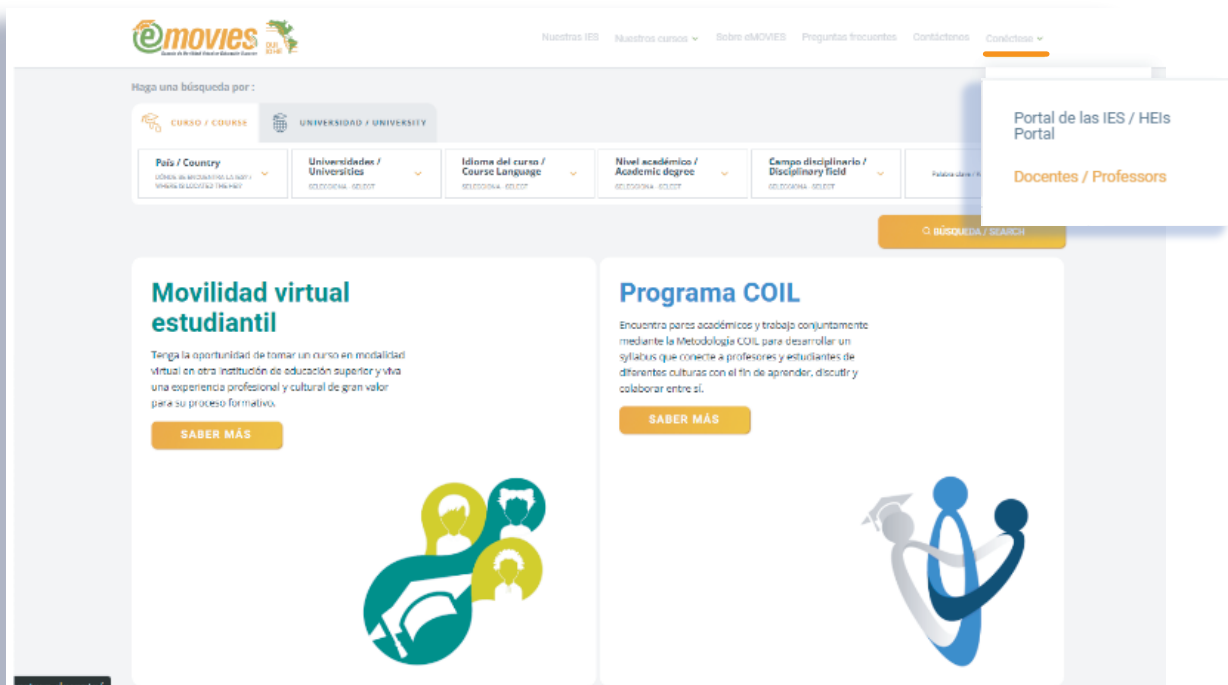
- Registrarse en la plataforma COIL-eMOVIES.
- Subir y/o editar la información del curso que desea compartir para aplicar la metodología COIL.
- Buscar un par académico.

## 1. PROCESO DE REGISTRO DE DOCENTES

La Plataforma eMOVIES tiene nuevas funcionalidades para facilitar la participación de los docentes en el desarrollo de experiencias COIL.

### 1.1 Creación de usuario

El docente deberá solicitar la creación de un usuario en plataforma para la publicación de los cursos en los cuales desea realizar experiencias COIL con pares académicos de otras instituciones y/o países, para lo cual debe completar el formulario de registro en el sitio web de eMOVIES: <https://emovies.oui-iohe.org/>



El docente deberá indicar en el formulario de registro su nombre y datos de contacto institucional, además de seleccionar la institución a la cual pertenece, a fin de que el Responsable eMOVIES institucional verifique su información.

REGÍSTRATE

## Solicitud de vinculación a eMOVIES / eMOVIES affiliation request

Persona contacto / Contact person

Nombre / First name\*

Juan

Apellido / Last name\*

Pérez

Introduce un email

jperez@institucion.edu.ca

Confirmar email

jperez@institucion.edu

Teléfono / Phone

(+1)64985252

Institución a la que perteneces / Institution to which you belong\*

Institución A

ENVIAR SOLICITUD / SEND REQUEST

REGÍSTRATE

## Gracias por su registro / Thank you for your registration

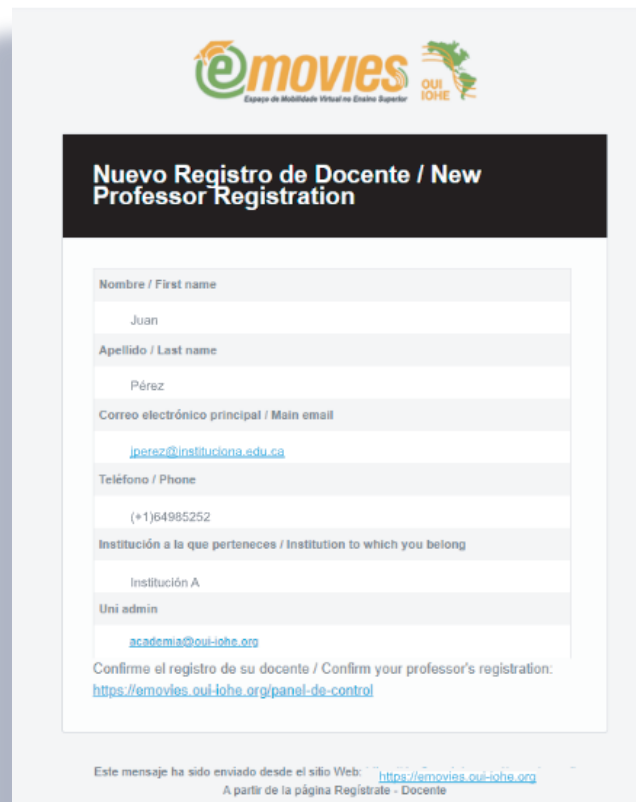
Sus datos han sido enviados exitosamente al Responsable COIL-eMOVIES en su institución. Por correo electrónico recibirá las indicaciones para establecer su contraseña y acceder a su portal.

Your data has been successfully sent to the COIL-eMOVIES Manager at your institution.  
You will receive by e-mail the information to set your password and access your portal.

ATRÁS / BACK

## 1.2 Vinculación del usuario a una institución

Una vez registrado el docente, la plataforma enviará al correo del Responsable COIL-eMOVIES en su institución, los datos del formulario para la validación y el alta del usuario en plataforma.



### 1.3. Activación del usuario Docente

Una vez activado el usuario por parte del Responsable eMOVIES, el docente recibirá a su correo registrado una notificación con el link para establecer su contraseña de ingreso al Portal de Docentes y gestionar su perfil en la plataforma.



Usuario: [jperez@institucional.edu.ca](mailto:jperez@institucional.edu.ca)

Para configurar tu contraseña, visite la siguiente dirección:

<https://emovies.oui-iohe.org/wp-login.php?action=rp&key=40Ja4eHGkxVCA6zLhERY&login=jperez%40institucional.edu.ca>  
<https://emovies.oui-iohe.org/wp-login.php>

©2024 emovies-oui-iohe



Introduce a continuación tu nueva contraseña o genera una.

Nueva contraseña

.....



Fuerte

Sugerencia: La contraseña debe ser de al menos doce caracteres. Para hacerla más fuerte usa mayúsculas y minúsculas, números y símbolos como ! \* ? \$ % ^ & y ).

GENERAR CONTRASEÑA

GUARDAR CONTRASEÑA

Acceder

[Política de confidencialidad](#)



Tu contraseña ha sido restablecida. [Acceder](#)

[Política de confidencialidad](#)

## 2. GESTIÓN DEL PORTAL DE DOCENTES

Una vez generado y activado el usuario del docente, este podrá acceder al Portal de Docentes a través de la Plataforma eMOVIES para gestionar su perfil y cargar la información de los cursos que desea agregar a la oferta de su institución a fin de encontrar pares académicos con los cuales podrá trabajar mediante la Metodología COIL para desarrollar un syllabus conjunto y aplicarlo en sus aulas de clase.

### 2.1. Edición del Perfil

Al ingresar por primera vez al Panel de Control, el profesor deberá editar su perfil con su foto, datos personales y de contacto, además de información relevante para que sus colegas le conozcan mejor y establezcan contacto para la colaboración.

The screenshot shows the 'Editar un profesor' (Edit teacher profile) form. The page header includes the eMOVIES logo and 'Institución A' with a 'CERRAR SESIÓN' button. The left sidebar contains 'PANEL DE CONTROL', 'EDITAR PERFIL', and 'LISTA DE CURSOS'. The main form fields are:

- Foto de perfil / Profile Photo:** A field for uploading a photo (300 x 300 max) with a 'Seleccionar archivo' button and the text 'Ningún archivo seleccionado'.
- Nombre(s) del Profesor(a) / Teacher First Name(s):** Input field containing 'Juan'.
- Apellido(s) del Profesor(a) / Teacher Last Name(s):** Input field containing 'Perez'.
- Correo electrónico / Email Address:** Input field containing 'juan@oiu.iohe.org'.
- Teléfono de contacto / Contact number:** Input field containing '123456789'.
- IES / HEIs:** A dropdown menu with 'Institución A' selected.
- Campos disciplinarios / Disciplinary Fields:** A dropdown menu with 'Administración de empresas' selected.
- Presentación del profesor(s) / Teacher's Introduction:** A rich text editor with a toolbar and a text area containing: 'Doctor en Ingeniería y Gestión del Conocimiento por la Universidade Federal de Santa Catarina (Brasil), Graduada en Administración de Empresas, con dos MBA en gestión de recursos humanos y en design thinking. Cuenta con más de 10 años de experiencia en proyectos de investigación, desarrollo e innovación (I+D+I) realizados en colaboración entre universidades y empresas, con financiación privada o pública. Actualmente, es investigador en el centro interdisciplinario de I+D.'

## 2.2. Carga de cursos

El docente tiene la facultad de crear cursos asociados a su institución con los cuales desee implementar la metodología COIL, los cuales se cargarán automáticamente a la oferta del apartado Programa COIL en la plataforma eMOVIES.

Para esto, el docente deberá acceder desde el Panel de Control al botón “Agregar un curso” y completar toda la información solicitada.

The screenshot shows the 'Agregar un curso COIL' (Add a COIL course) form on the eMOVIES platform. The interface includes a sidebar with navigation options: 'PANEL DE CONTROL', 'EDITAR PERFIL', 'LISTA DE CURSOS', 'AGREGAR UN CURSO COIL' (highlighted with a red circle), and 'CONSULTAR LA LISTA DE CURSOS'. The main form area is titled 'Agregar un curso COIL' and contains several sections for data entry:

- Título del curso / Course title \***: A text input field containing 'Programa Interamericano en Gestión de Ambientes de Innovación'.
- Información general del curso / Course general information**:
  - IES / IEs \***: A dropdown menu with 'Institución A' selected.
  - Campo disciplinario / Disciplinary field new \***: A multi-select dropdown menu with 'Otra educación y pedagogía' and 'Administración de empresas' selected.
  - Nivel del programa / Program level**: A dropdown menu with 'Posgrado/Postgraduate' selected.
  - País / Country \***: A dropdown menu with 'Canadá' selected.
  - Idioma / Language \***: A dropdown menu with 'Español/Spanish' selected.

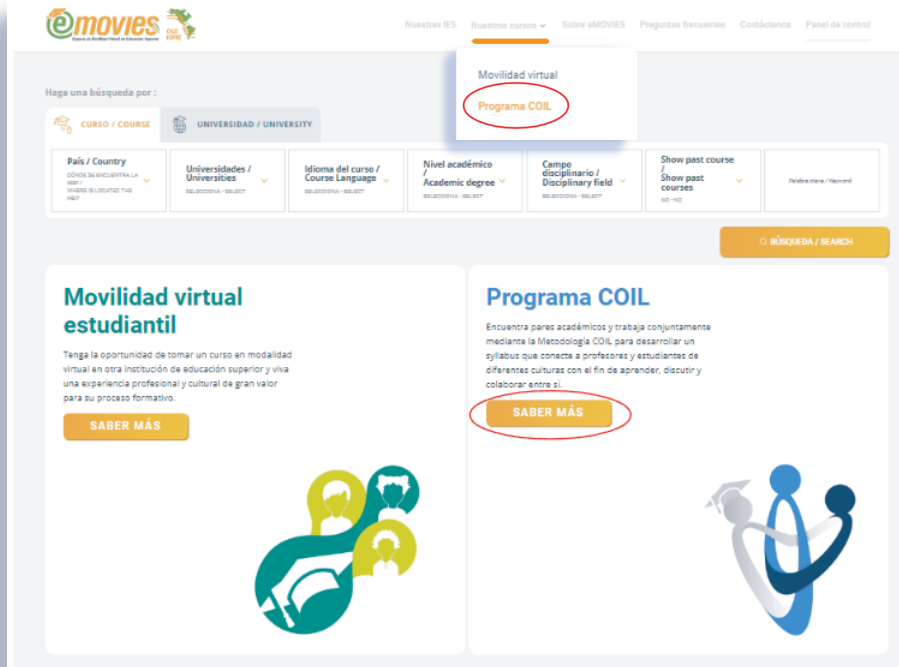
Es especialmente importante completar la información del curso relevante para la metodología COIL, como lo son Objetivos o resultados de aprendizaje, Contenidos temáticos, Temáticas que como docente desearía abordar en la experiencia, Fechas de inicio y finalización del curso y Horario regular de impartición del mismo.

The screenshot shows the eMOVIES platform interface for adding a COIL course. On the left, there is a sidebar with the eMOVIES logo and navigation options: 'PANEL DE CONTROL', 'EDITAR PERFIL', 'LISTA DE CURSOS', 'AGREGAR UN CURSO COIL', and 'CONSULTAR LA LISTA DE CURSOS'. The main content area includes a 'Selección' dropdown menu, a 'CERRAR SESIÓN' button, and several form sections: 'Información correspondiente a la modalidad COIL / "Information related to the COIL program"', 'Objetivos o resultados de aprendizaje / Course Learning Goals or Outcomes', and 'Contenido del curso / Course content'. The 'Objetivos' section contains a list of learning goals related to innovation and sustainable development. The 'Contenido del curso' section has fields for 'Título / Title' and 'Descripción / Description'.

Una vez añadido el curso, este estará visible en la plataforma eMOVIES (apartado Programa COIL).

### 3. CONFORMACIÓN DE PARES ACADÉMICOS

Cualquier docente, registrado o no en la plataforma eMOVIES, podrá consultar la oferta de Cursos ofertados para la aplicación de la Metodología COIL en el apartado "Programa COIL".



La búsqueda de cursos podrá realizarse a partir de cinco variables principales: País, Universidad, Idioma, Nivel académico y Campo disciplinario del curso.



El docente podrá hacer click en el botón "Saber más" del curso de su interés para conocer su ficha técnica, los datos de contacto y el perfil académico de su contraparte.

# Programa Interamericano en Gestión de Ambientes de Innovación

CAMPO DISCIPLINARIO / DISCIPLINARY FIELD :  
Administración de empresas, Otra  
Educación y pedagogía

PAIS / COUNTRY :  
Canada

IDIOMA / LANGUAGE  
Español/Spanish

	lun	mar	mier	jue	vie
10:00 a 13:00					
09:00 a 13:00					

**Fecha de inicio curso :** 20/01/2025  
**Fecha de terminación :** 04/04/2025

**Temáticas que desearía abordar :**  
Internacionalización, Liderazgo Organizacional, Tecnologías de la Información.



Institución A

[VER PERFIL >](#)

Objetivos o resultados de aprendizaje



**JUAN PEREZ**  
main@oui-iche.org  
123456789

#### Descripción

Doctor en Ingeniería y Gestión del Conocimiento por la Universidad Federal de Santa Catarina (Brasil), Graduada en Administración de Empresas, con dos MBA en gestión de recursos humanos y en design thinking. Cuenta con más de 10 años de experiencia en proyectos de investigación, desarrollo e innovación (I+D+i) realizados en colaboración entre universidades e empresas, con financiación privada o pública. Actualmente, es investigador en el centro interdisciplinario de I+D.



**¿Te interesa aplicar la metodología COIL con este curso? / Are you interested in applying the COIL methodology with this course?**

Completa el siguiente formulario para informar al profesor a cargo del curso.  
/ Complete the following form to inform the course teacher.

Nombre(s) completo del Docente / Teacher's full name(s)\*

## 3.1. Solicitud de contacto

En caso de querer establecer contacto con el docente para formar un par académico para desarrollar una experiencia COIL, se deberán completar los datos requeridos en el formulario de solicitud (margen derecha), indicando la institución de pertenencia y el curso impartido por el docente solicitante, el cual ya debe estar dado de alta en la plataforma eMOVIES.

**¿Te interesa aplicar la metodología COIL con este curso? / Are you interested in applying the COIL methodology with this course?**

Completa el siguiente formulario para informar al profesor a cargo del curso.  
/ Complete the following form to inform the course teacher.

Nombre(s) completo del Docente / Teacher's full name(s)\*

Correo electrónico / Email Address\*

Teléfono de contacto / Contact number

Teléfono o WhatsApp de contacto del profesor interesado, incluyendo prefijo telefónico del país / Contact telephone or WhatsApp of the interested teacher, including country code.

Institución a la que perteneces / Institution to which you belong\*

Selecciona la institución a la cual estás vinculado como profesor / Select the institution to which you are linked as a teacher.

Curso / Course\*

Curso que impartes y en el cual te interesa desarrollar una experiencia COIL con esta contraparte / Course you teach and in which you are interested in developing a COIL experience with this counterpart.

**ENVIAR SOLICITUD**

¿Necesitas ayuda? / Need assistance?  
emovies@oui-iohe.org

¿Necesitas ayuda?  
emovies@oui-iohe.org

Esta solicitud será enviada a la contraparte del docente solicitante y a los responsables de eMOVIES en ambas instituciones involucradas, quienes deberán coordinar la respuesta a esta solicitud para dar continuidad a las siguientes etapas del proceso.

## 3.2. Notificaciones

El envío del anterior formulario notificará automáticamente tanto al docente solicitante (Docente A) como al docente a la cual la solicitud está dirigida (Docente B), además de a los Responsables eMOVIES o COIL-eMOVIES en cada una de las instituciones.



### **Aplicación a modalidad COIL para el curso / Application to COIL exchange for the course Programa Interamericano en Gestión de Ambientes de Innovación**

Hemos registrado su aplicación para la modalidad COIL en base al curso / We have registered your application for the COIL methodology based on the course [Programa Interamericano en Gestión de Ambientes de Innovación](#).

El profesor a cargo del mismo se comunicará con usted para continuar el proceso / The professor in charge of the course will contact you to continue the process.

La coordinación del Programa COIL-eMOVIES le notificará las fechas e indicaciones para participar en las sesiones de orientación / The COIL-eMOVIES manager will notify you of the schedule and indications to participate in the orientation sessions.

Cordialmente / Cordially

Administrador/Manager COIL-eMOVIES

Más información del Programa COIL-eMOVIES en el siguiente [enlace](#).

More information about the COIL-eMOVIES Program at this [link](#).

Este mensaje ha sido enviado desde el sitio Web: <https://emovies.oui-iohe.org>  
A partir de la página Programa Interamericano en Gestión de Ambientes de Innovación

## Notificación al Docente B



### Nueva solicitud de intercambio COIL para / New COIL exchange application for Programa Interamericano en Gestión de Ambientes de Innovación

Ha recibido una solicitud de intercambio COIL por su curso / You have received a COIL exchange request for your course [Programa Interamericano en Gestión de Ambientes de Innovación](#).

Por parte del profesor / From the following teacher

Nombre del profesor / Teacher's name: Prueba usuario

e-mail: [sdq@oui-iohe.org](mailto:sdq@oui-iohe.org)

Teléfono / Phone :1234679

Institución / Institution: [Institución B](#)

Curso que ofrece / Course offered: [Programa Interamericano en Gestión de Ambientes de Innovación](#)

Por favor confirme al profesor solicitante su interés en establecer una colaboración para implementar la metodología COIL / Please confirm to the requesting teacher your interest in establishing a collaboration to implement the COIL methodology.

La coordinación del Programa COIL-eMOVIES le notificará las fechas e indicaciones para participar en las sesiones de orientación / The COIL-eMOVIES manager will notify you of the schedule and indications to participate in the orientation sessions.

Cordialmente / Cordially

Administrador/Manager COIL-eMOVIES

Más información del Programa COIL-eMOVIES en el siguiente [enlace](#).

More information about the COIL-eMOVIES Program at this [link](#).

Este mensaje ha sido enviado desde el sitio Web: <https://emovies.oui-iohe.org>  
A partir de la página Programa Interamericano en Gestión de Ambientes de Innovación

# Notificación Responsables eMOVIES / COIL-eMOVIES



## Nueva Solicitud COIL-eMOVIES / New application COIL-eMOVIES

Prueba usuario de la Institución de Educación Superior (IES) **Institución B** desea formar un par académico para implementar la metodología COIL con el curso [Programa Interamericano de Formación en Gestión de Ambientes de Innovación](#).

Prueba usuario from the Higher Education Institution (HEI) **Institución B** would like to form an academic pair to implement the COIL methodology with the course [Programa Interamericano de Formación en Gestión de Ambientes de Innovación](#).

### IES solicitante / Requesting HEI:

- Nombre del docente / Teacher's Name: Prueba usuario
- Correo electrónico / e-mail: [micorreo@correo.com](mailto:micorreo@correo.com)
- Contacto / Contact number: 45692
- Curso / Course offered: [Internacionalización de la investigación y la vinculación](#)
- Institución / Institution: **Institución B**
- País / Country: Canada
- Responsable eMOVIES en la Institución / eMOVIES Manager at the Institution:
  - Nombre / Name: Fernando Daniels
  - Correo electrónico / e-mail: [academia@oui-iohe.org](mailto:academia@oui-iohe.org)
  - Contacto / Contact: 4387630367

### IES destinataria / Target HEI:

- Nombre del docente / Teacher's Name: Aura Monsalve
- Correo electrónico / e-mail: [academia@oui-iohe.org](mailto:academia@oui-iohe.org)
- Contacto / Contact number: 3206459878
- Curso / Course offered: [Programa Interamericano de Formación en Gestión de Ambientes de Innovación](#)
- Institución / Institution: **Institución A**
- País / Country: Canada
- Responsable eMOVIES en la Institución / eMOVIES Manager at the Institution:
  - Nombre / Name: Juan Pérez
  - Correo electrónico / e-mail: [emovies@oui-iohe.org](mailto:emovies@oui-iohe.org)
  - Contacto / Contact: 4383212079

#### Nota importante:

La persona responsable de COIL-eMOVIES en la institución destinataria debe:

1. Confirmar con el/la docente del curso su interés en establecer la colaboración académica para una experiencia COIL con la institución/docente solicitante.
2. Informar, a través del Panel de Control de la plataforma eMOVIES, la aceptación o rechazo de dicha solicitud.

La coordinación del programa eMOVIES en la OUI enviará las indicaciones a seguir.

Puede consultar la información del Programa COIL-eMOVIES en el siguiente [enlace](#).

#### Important note:

The COIL-eMOVIES manager at the target institution must:

1. Verify with the teacher his/her interest in establishing this academic collaboration for a COIL experience.
2. Confirm through the Control Panel of the eMOVIES platform, the acceptance or rejection of such a request.

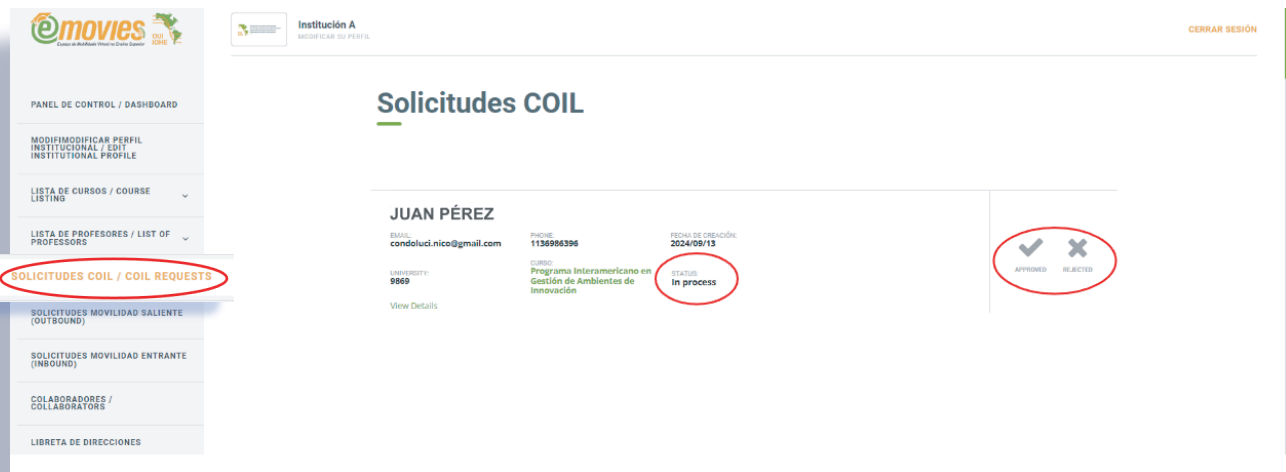
The eMOVIES coordinator at the IOHE will send the indications to follow.

For more information on the COIL-eMOVIES Program, please click on the following [link](#).

### 3.3. Establecimiento de contacto

Una vez notificados los docentes involucrados y sus correspondientes instituciones, el posible par académico deberá entrar en contacto, ya sea mediante correo electrónico o vía telefónica, a fin de establecer un contacto inicial y confirmar su interés en trabajar conjuntamente en el marco del Programa COIL-eMOVIES. Una vez confirmen el interés de trabajar juntos, deberán notificar a su respectivo responsable institucional COIL-eMOVIES.

El Responsable COIL-eMOVIES de la institución solicitada (Institución B) deberá confirmar, a través del Panel de Control de la plataforma eMOVIES, la aceptación o no del par académico, a fin que los docentes reciban la invitación para las sesiones de capacitación y apoyo.



EMAIL	PHONE	FECHA DE CREACIÓN	STATUS
condoluciano@gmail.com	1136988396	2024/09/13	In process

Los Responsables COIL-eMOVIES podrán consultar las solicitudes realizadas por sus docentes en el botón “SOLICITUDES COIL / COIL REQUESTS” en el Panel de Control. Una vez que sus docentes informen acerca de la conformación o no del par, se deberá actualizar el estatus de la solicitud mediante los botones en la columna de la derecha:

- APPROVED, en caso de que los docentes deseen trabajar conjuntamente;
- REJECTED, en caso de que los docentes no deseen trabajar conjuntamente.

Esto modificará el estatus de la solicitud, el cual podrá ser modificado en un futuro.

## 4. CAPACITACIÓN Y APOYO PARA EL DESARROLLO DE EXPERIENCIAS COIL

La Coordinación General de eMOVIES contactará a los docentes (pares académicos) involucrados para invitarles a las sesiones de capacitación que proveerán formación y apoyo para el diseño e implementación de las intervenciones educativas con metodología COIL en los cursos seleccionados.

Las IES interesadas también podrán solicitar el servicio de asesoría y coaching por parte de un experto especializado en metodología COIL, para acompañar de manera individualizada los proyectos en los cuales participan sus pares académicos. El servicio de asesoría individualizada COIL tiene un costo de \$250 USD por proyecto, en el cual se realiza un acompañamiento en las diferentes etapas de desarrollo de la propuesta educativa (diseño, implementación del syllabus conjunto y evaluación de la experiencia) con una duración promedio de 8-10 horas de asesoría mediante encuentros sincrónicos en modalidad virtual. Para más información, por favor contactar: [emovies@oui-iohe.org](mailto:emovies@oui-iohe.org)



programa  
**COIL**

[emovies@oui-iohe.org](mailto:emovies@oui-iohe.org)